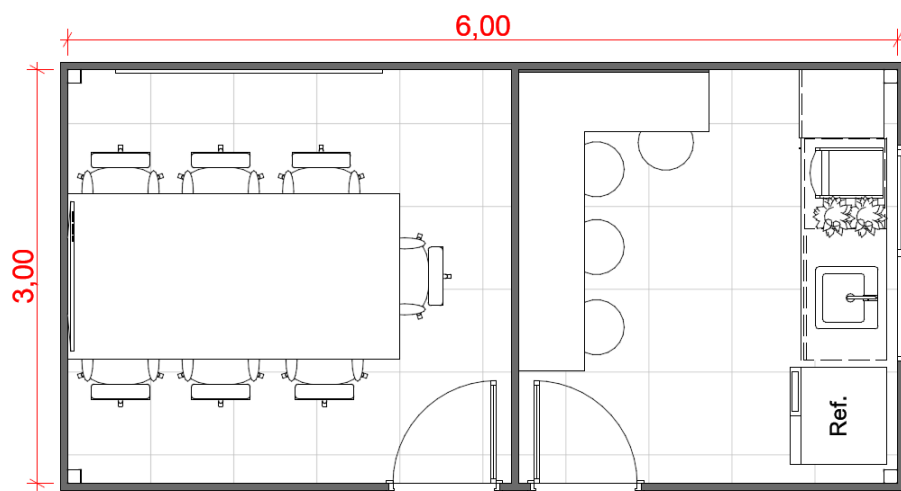




LINHA INDUSTRIAL

MÓDULO SALA DE REUNIÃO + COPA - 18 m²



**Planta
Sem Escala**




**Diagrama Isométrico
Sem Escala**



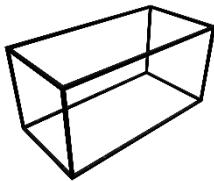





Imagens 3D





Memorial Descritivo



ESTRUTURA		
ITEM	DESCRIÇÃO	REFERÊNCIA
<u>Estrutura Metálica</u>	1 Módulo (3,0x6,0x3,0 m). Perfis tubulares de 100x100x30 mm em aço.	
<u>Tratamento de superfície do aço</u>	Desengraxante, primer epóxi e pintura PU.	

SISTEMAS DE PAREDES		
ITEM	DESCRIÇÃO	REFERÊNCIA
<u>Painel IsoFrigo</u>	Painel (3.000x1.050x50 mm) composto por duas chapas de aço Galvalume pintadas, um material altamente resistente e durável. A camada intermediária, conhecida como núcleo, é composta por espuma térmica de Poliisocianurato (PIR). São utilizados como fechamento externo do módulo, compondo as fachadas. Marca: Kingspan Isoeste.	
<u>Revestimento Interno de Paredes</u>	Pintura com tinta acrílica. Marca: Suvinil ou similar.	








SISTEMA DE PISO

ITEM	DESCRIÇÃO	REFERÊNCIA
<u>MasterBoard</u>	<p>Painel Masterboard (2500x1200x40 mm).</p> <p>Painéis compostos por miolo de madeira e faces externas de placas cimentícias. Cumprem a função estrutural do piso.</p> <p>Marca: Brasilit ou similar.</p>	
<u>Revestimento de Piso</u>	<p>Porcelanato 60x60 cm ou similar.</p> <p>Marca: Portobello ou similar.</p>	

SISTEMA DE FORRO

ITEM	DESCRIÇÃO	REFERÊNCIA
<u>Placa DryWall ST</u>	<p>Placa de gesso acartonado (1800x1200x12,5 mm) tipo standard (ST). São produzidas num processo de laminação contínua de uma mistura de gesso, água e aditivos entre duas lâminas de cartão duplex.</p>	
<u>Light Steel Frame</u>	<p>Estrutura em LSF com perfil 40x90mmx0,95 mm em aço galvanizado.</p>	
<u>Revestimento do Forro</u>	<p>Pintura com tinta acrílica.</p> <p>Marca: Suvinil ou similar.</p>	





SISTEMA DE COBERTURA

ITEM	DESCRIÇÃO	REFERÊNCIA
<u>IsoTelha</u>	<p>Isotelha EPS (3000x1050x30 mm).</p> <p>Desenvolvida com núcleo isolante EPS. A face superior é constituída por chapa de aço Galvalume pintada e a face inferior por filme de alumínio na cor branca.</p> <p>Marca: Kingspan Isoeste.</p>	
<u>Calha</u>	Calha alumínio (5.800x350 mm)	
<u>Rufo</u>	Rufo de alumínio no perímetro da estrutura.	



ESQUADRIAS

ITEM	DESCRIÇÃO	REFERÊNCIA
<u>Janelas</u>	<p>Alumínio natural preto. Folha de vidro de 10 à 12mm.</p> <p>Janela de correr 2 folhas (1,5x1m).</p>	
<u>Portas</u>	Kit Porta Standard Branca (0,80x2,10m)	







LOUÇAS E METAIS

ITEM	DESCRIÇÃO	REFERÊNCIA
<u>Cuba</u>	1x Cuba em aço inox. Marca: Tramontina ou similar.	
<u>Torneira</u>	1x Torneira. Marca: Docol ou similar.	

BANCADA

ITEM	DESCRIÇÃO	REFERÊNCIA
<u>Pedra</u>	1x bancada com 1600x620x20 mm. Pedra São Gabriel ou similar.	



INSTALAÇÕES HIDRÁULICAS

ITEM	DESCRIÇÃO	REFERÊNCIA
<u>Hidráulica</u>	Instalações hidráulicas para água fria, esgoto e águas pluviais, conforme especificação de projeto.	







INSTALAÇÕES ELÉTRICAS

ITEM	DESCRIÇÃO	REFERÊNCIA
<u>Elétrica</u>	Sistema elétrico parametrizado para as instalações necessárias. Quadro elétrico geral, distribuição aérea de cabos, cabeamento especificado em projeto.	
<u>Interruptores e tomadas</u>	Fornecimento de interruptores e tomadas brancas. Marca: Alumbra (linha standard) ou similar.	

ILUMINAÇÃO

ITEM	DESCRIÇÃO	REFERÊNCIA
<u>Luminárias</u>	Luminárias tipo LED (60x15cm, spot, par20). Lúmens especificado em projeto.	

CLIMATIZAÇÃO

ITEM	DESCRIÇÃO	REFERÊNCIA
<u>Ar-condicionado</u>	1x equipamento de ar-condicionado highwall (split) de 9.000 BTUs composto por condensadora e evaporadora. Marca: Gree ou similar.	





Itens não inclusos

Os itens listados a seguir não estão inclusos no orçamento dos produtos da Linha Industrial PRISMA, mas podem ser orçados a parte caso seja de interesse do cliente.

- **Mobiliário fixo e móvel**
- **Eletrodomésticos**
- **Decoração**
- **Frete logístico e montagem:** transporte com caminhão munk e acoplamento do módulo no local;
- **Serviços de obra no local:** fundações, entrada e infraestrutura de instalações etc.

Alterações permitidas com possível impacto no prazo de entrega e preço

- Acabamentos
- Quantidades de pontos de elétrica e hidráulica
- Luminárias

Prazo Médio de Entrega

A combinar. Usualmente 45 dias para pedidos de até 4 módulos.



2023

PRISMA
SISTEMAS MODULARES

CONTATO

Romolo Biancifiori

✉ +55 11 95310-2123

romolo.biancifiori@prismamodulares.com